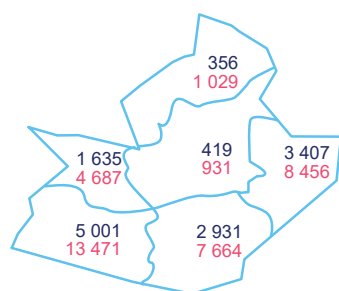


PROVENCE - ALPES - CÔTE D'AZUR

LE SECTEUR

13 749 ENTREPRISES
36 238 SALARIÉS



41 200 ACTIFS OCCUPÉS*

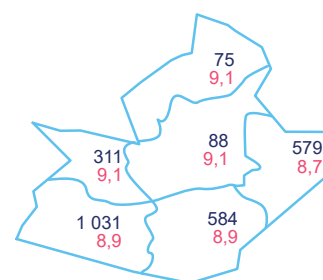
Sources : INSEE SIRENE 2015, ACOSS 2017, IRPAUTO 2016, estimation 2017 à partir de INSEE RGP 2015
 *Indépendants et salariés

LES ACTIVITÉS DE LA BRANCHE

Activité	Entreprises	Salariés
Commerce automobile	3 286	11 955
Réparation automobile	5 737	10 087
Commerce d'équipements automobiles (hors démolisseurs)	656	3 231
Enseignement de la conduite	1 007	2 208
Stations-service	515	1 967
Location de véhicules	483	1 716
Commerce et réparation de poids lourds	449	1 701
Commerce et réparation de motocycles	844	1 330
Contrôle technique	439	894
Parcs de stationnement	199	534
Démolisseurs recycleurs	36	382
Commerce et réparation de cycles	98	233
Station de lavage	ND*	ND*
Total Branche	13 749	36 238
France	131 707	408 104

Sources : INSEE SIRENE 2015 - ACOSS 2017 - IRPAUTO 2016
 *ND : Non Déterminé

LE PARC DE VÉHICULES



2 667 993 véhicules particuliers
8,9 ans d'âge moyen
501 212 véhicules utilitaires légers
33 162 poids lourds

Source : Ministère de l'environnement, de l'énergie et de la mer - Au 01/01/2017, Parc des véhicules particuliers de moins de 15 ans, (en milliers sur la carte), Parc de véhicules utilitaires légers : camionnettes (PTAC <= 3,5 t) de moins de 20 ans
 Parc de poids lourds : camions (PTAC > 3,5 t) de moins de 20 ans, tracteurs routiers de moins de 10 ans

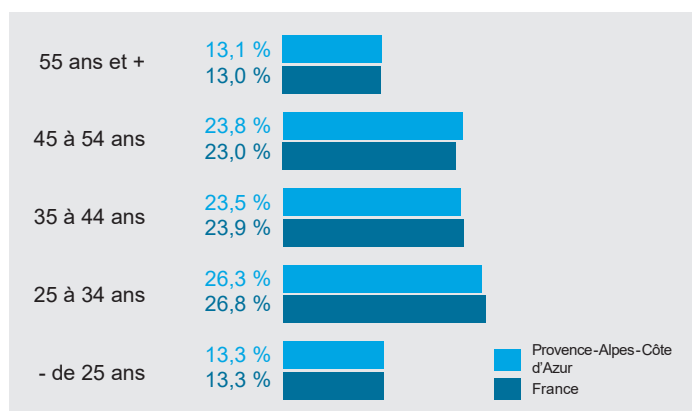
L'EMPLOI SALARIÉ DANS LA BRANCHE

RÉPARTITION PAR TAILLE D'ENTREPRISE

Nombre de salariés	Entreprises	Salariés
0 salarié	8 239	
1 à 5 salariés	4 323	10 439
6 à 10 salariés	753	5 697
11 à 19 salariés	220	3 245
20 à 49 salariés	147	4 968
50 salariés et +	67	11 889
Provence-Alpes-Côte d'Azur	13 749	36 238
France	131 707	408 104

Sources : INSEE SIRENE 2015 - ACOSS 2017 - IRPAUTO 2016 - INSEE DADS 2015

EMPLOIS PAR ÂGE



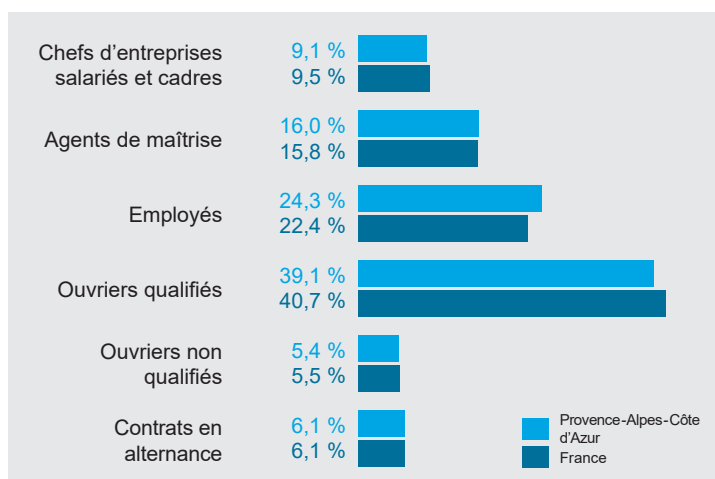
Source : INSEE DADS 2015

PART DE FEMMES

Provence-Alpes-Côte d'Azur	France
23,0 %	22,8 %

Source : INSEE - DADS 2015

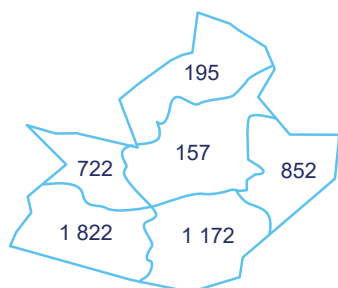
EMPLOIS PAR CATÉGORIE SOCIOPROFESSIONNELLE



Source : INSEE DADS 2015

FORMATION DES JEUNES

4 920 JEUNES EN FORMATION DANS LES DOMAINES SPÉCIFIQUES DE LA BRANCHE



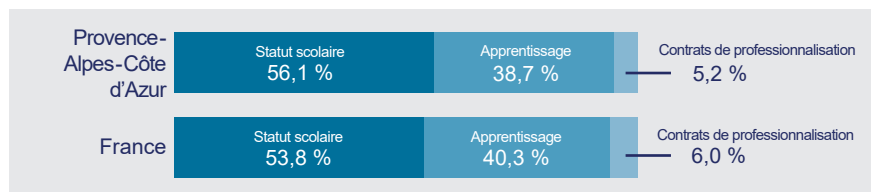
Source : ANFA - Effectifs à la rentrée 2017

POIDS DE LA FORMATION INITIALE DANS LA BRANCHE

Région	Pourcentage
Provence-Alpes-Côte d'Azur	13,6 %
France	14,3 %

Source : ANFA - ACOSS - IRPAUTO - Nombre de jeunes formés en 2017/2018 pour 100 salariés

EFFECTIFS EN FORMATION PAR MODE DE FORMATION



Source : ANFA - Effectifs à la rentrée 2017

EFFECTIFS EN FORMATION PAR FILIÈRE

Filière	Provence-Alpes-Côte d'Azur	France
Maintenance VP	2 700 54,9 %	34 819 59,6 %
Carrosserie	1 219 24,8 %	12 769 21,8 %
Maintenance VI	508 10,3 %	5 021 8,6 %
Maintenance Moto	408 8,3 %	3 773 6,5 %
Commerce	83 1,7 %	1 124 1,9 %
Enseignement de la conduite	2 <0,1 %	265 0,5 %
Magasinage	-	575 1,0 %
Maintenance Cycles	-	104 0,2 %
Total	4 920	58 450

Source : ANFA - Effectifs à la rentrée 2017

EFFECTIFS EN FORMATION PAR CERTIFICATION

Certification	Provence-Alpes-Côte d'Azur	Dont apprentis	France
CAP	2 037 41,4 %	1 246 65,4 %	19 259 32,9 %
Mention complémentaire	53 1,1 %	43 2,3 %	531 0,9 %
Bac professionnel	2 363 48,0 %	524 27,5 %	31 604 54,1 %
BTS	260 5,3 %	92 4,8 %	3 627 6,2 %
Licence professionnelle	-	-	89 0,2 %
Diplôme d'ingénieur / Master	-	-	62 0,1 %
Titre	2 <0,1 %	-	443 0,8 %
CQP	205 4,2 %	-	2 835 4,9 %
Total	4 920	1 905	58 450

Source : ANFA - Effectifs à la rentrée 2017

CONTRATS DE PROFESSIONNALISATION

	CQP	Diplômes et titres spécifiques branche	BTS MUC, NRC, AG PME-PMI*	Autres	Total
Effectifs 2017/2018	205	49	329	136	719

Source : ANFA - DAFA/SOFIA - Contrats de professionnalisation dans les entreprises de la branche

*MUC = Management des unités commerciales - NRC = Négociation et relation client - AG PME-PMI = Assistant de Gestion petites et moyennes entreprises et petites et moyennes industries

FORMATION CONTINUE

TAUX D'ACCÈS À LA FORMATION DES SALARIÉS DANS LE CADRE DES DISPOSITIFS DE BRANCHE

Région	Taux
Provence-Alpes-Côte d'Azur	18,4 %
France	20,3 %

Nombre de salariés formés en 2017 pour 100 salariés
Source : ANFA/DAFA 2017 - ACOSS 2017 - IRPAUTO 2016

PARCOURS DE FORMATION PRIS EN CHARGE PAR L'ANFA EN 2017*

	Provence-Alpes-Côte d'Azur	France
Entreprises de moins de 11 salariés	Nombre de stagiaires	44 503
	Nombre d'heures stagiaires	2 307 920
Entreprises de 11 salariés et plus	Nombre de stagiaires	95 091
	Nombre d'heures stagiaires	3 654 690
Nombre de salariés formés**	6 684	82 718

Source : ANFA - DAFA - Données 2017 - * Y compris contrats de professionnalisation - ** Un même salarié peut être plusieurs fois stagiaire

L'ANFA

L'Association Nationale pour la Formation Automobile (ANFA), mandatée par les partenaires sociaux, met en œuvre la politique nationale de formation de la branche des services de l'automobile. Elle développe et harmonise l'ensemble des dispositifs de formation professionnelle, initiale et continue, tant au niveau national qu'au niveau régional. Elle finance les actions de formation des entreprises et conseille sur les dispositifs, et plus globalement sur la gestion de la formation et des emplois. L'ANFA est Organisme Paritaire Collecteur Agréé (OPCA) mais également Organisme Collecteur de la Taxe d'Apprentissage (OCTA).

ANFA Provence - Alpes - Côte d'Azur

Tél. : 04 86 76 15 70
marseille@anfa-auto.fr

Directeur de la publication : Patrice OMNES
Directeur de rédaction : Stéphane PAUTET
Rédaction : Philippe LE GALL
Édition et création : Service Communication ANFA

www.anfa-auto.fr/observatoire

Métiers - services auto